

GARANTÍA

Descripción: Estufas de piso
Modelos: EK-5131*, EK-5231*, EK-6231*, EK-6232* y EK-6342*
Descripción: Estufas para empotrar
Modelos: EE-6231*, EE-6232* y EE-6342*

* Estos modelos pueden ser seguidos o no de alguna o algunas de las letras de la "A" a la "Z".

KOBLENZ ELÉCTRICA, S.A. DE C.V. Garantiza este producto por el término de tres años en todas sus partes y mano de obra contra cualquier defecto de fabricación. Aplica a partir de la fecha de entrega y tratándose de productos que requieran de enseñanza o adiestramiento en su manejo de instalación de aditamentos, accesorios, implementos o dispositivos a partir de la fecha en que hubiera quedado operando normalmente después de su instalación en el domicilio que señale el consumidor bajo las siguientes condiciones:

- Para hacer efectiva la garantía, no deben exigirse mayores requisitos que la presentación del producto y la póliza correspondiente debidamente sellada y fechada por el establecimiento que lo vendió o la factura o recibo o comprobante en el que consten los datos específicos del producto objeto de la compraventa.
- Nota:** Si el sello del establecimiento que lo vendió no especifica la fecha en la que el consumidor recibió el producto, el consumidor deberá presentar la factura, recibo o comprobante objeto de la compraventa respectiva.
- La empresa se compromete a reparar o cambiar el producto, así como las piezas o componentes defectuosos del mismo sin ningún cargo para el consumidor. Los gastos de transportación que se deriven de su cumplimiento serán cubiertos por el fabricante o importador.
 - El tiempo de reparación en ningún caso será mayor de 30 días, contados a partir de la recepción del producto en cualquiera de los sitios en donde pueda hacerse efectiva esta garantía.
 - En cualquiera de los centros de servicio autorizados podrán adquirirse consumibles, refacciones y partes.
 - Este producto es exclusivo para uso doméstico. No es para uso comercial o industrial.

ESTA GARANTÍA NO ES VÁLIDA EN LOS SIGUIENTES CASOS:

- Cuando el producto se hubiese utilizado en condiciones distintas de las normales.
 - Cuando el producto no hubiese sido operado de acuerdo con el instructivo de uso que se le acompaña.
 - Cuando el producto hubiese sido alterado o reparado por personas no autorizadas por la empresa.
- El consumidor podrá solicitar que se haga efectiva la garantía ante la propia casa comercial donde adquirió el producto, siempre y cuando el fabricante, importador o comercializador no cuente con talleres de servicio.
- Nota:** En caso de que la presente garantía se extraviara, el consumidor puede recurrir a su proveedor para que le expida otra póliza de garantía previa presentación de la nota o factura respectiva.

PRODUCTO: _____ MARCA: _____

MODELO: _____ No. DE SERIE: _____

NOMBRE DEL DISTRIBUIDOR: _____

CALLE Y NÚMERO: _____ COLONIA O POBLADO: _____

CIUDAD/CÓDIGO POSTAL: _____ FECHA DE ENTREGA: _____

SELLO Y FIRMA: _____

CENTROS DE SERVICIO, REFACCIONES Y CONSUMIBLES

Para mayores informes sobre un
Centro de Servicio Autorizado cercano a tu domicilio
Visita nuestro sitio web: www.koblenz.com.mx Escribenos en Whatsapp: 55 7955 2874

Edo. de México
(55)58-64-03-00

Koblenz Eléctrica, S.A. de C.V.
Av. Ciencia No. 28, Parque Industrial Cuamatla,
Cuautitlán Izcalli, Edo. de México, México
C.P. 54730

Encuétranos en:
f t i s
@KoblenzMexico

KOBLENZ ELÉCTRICA, S.A. DE C.V.
Av. Ciencia No. 28 Parque Industrial Cuamatla
Cuautitlán Izcalli, Edo. de México, México
C.P. 54730; Tel. (55) 5864-0300

Thorne Electric Company
P.O. BOX 18363, San Antonio, TX.
78218-0363 U.S.A. Tel: (210) 590-1226
Fax: (210) 590-1258 • 1 (800) 548-5741
www.koblenz.com

Koblenz


19-1111-10-3 A

NOM

Koblenz

MANUAL DE USUARIO

ESTUFAS



Antes de operar este aparato lea cuidadosamente
las Instrucciones de Uso

Modelos: EE-6231*, EE-6232*, EE-6342, EK-5131*, EK-5231*, EK-6231*,
EK-6232* y EK-6342*

* Estos modelos pueden ser seguidos o no de alguna o algunas de las
letras de la "A" a la "Z".

CARACTERÍSTICAS ELÉCTRICAS NOMINALES

CARACTERÍSTICA	EE-6231*, EK-5231*, EK-6231*	EE-6232*, EE-6342*, EK-6232* y EK-6342*
Tensión	127 V~	127 V~
Frecuencia	60 Hz	60 Hz
Corriente	0,35 A	15 A Máximo

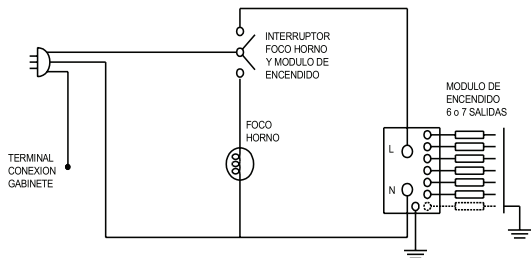
* Estos modelos pueden ser seguidos o no de alguna o algunas de las letras de la "A" a la "Z".

DIAGRAMAS ELÉCTRICOS

DIAGRAMA ELÉCTRICO

MODELOS:

- EK-5131*



TENSIÓN NOMINAL: 127 V~
FRECUCIA: 60 Hz
CORRIENTE: 0,35 A

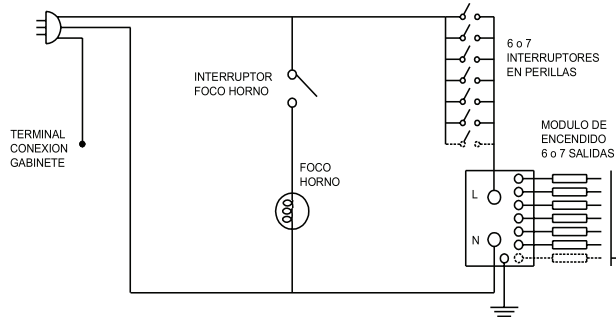
* SEGUIDO O NO DE ALGUNO O ALGUNAS DE LAS LETRAS: A ó B ó G ó N ó F.

** SEGUIDO O NO DE ALGUNO O ALGUNAS DE LAS LETRAS DE LA "A" A LA "Z".

DIAGRAMA ELÉCTRICO

MODELOS:

- EK-5231*
- EE-6231*



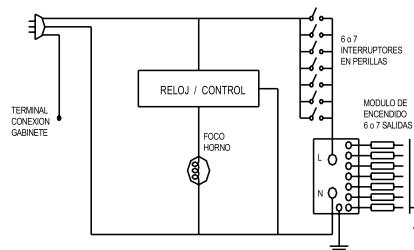
TENSIÓN NOMINAL: 127 V~
FRECUCIA: 60 Hz
CORRIENTE: 0,35 A

* SEGUIDO O NO DE ALGUNO O ALGUNAS DE LAS LETRAS DE LA "A" A LA "Z".

DIAGRAMA ELÉCTRICO

MODELOS:

- EK-6231*



TENSIÓN NOMINAL: 127 V~
FRECUCIA: 60 Hz
CORRIENTE: 0,35 A

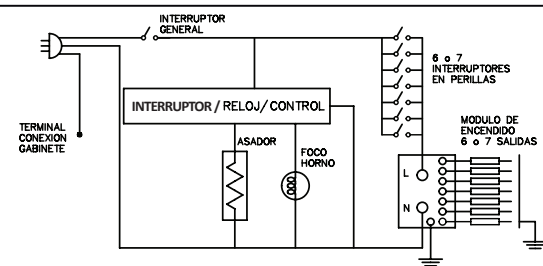
* SEGUIDO O NO DE ALGUNO O ALGUNAS DE LAS LETRAS DE LA "A" A LA "Z".

DIAGRAMAS ELÉCTRICOS

DIAGRAMA ELÉCTRICO

MODELOS:

- EE-6232*
- EK-6232*



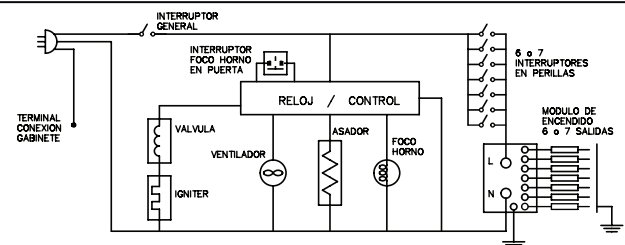
TENSIÓN NOMINAL: 127 V~
FRECUCIA: 60 Hz
CORRIENTE: 15 A MAXIMO

* SEGUIDO O NO DE ALGUNO O ALGUNAS DE LAS LETRAS DE LA "A" A LA "Z".

DIAGRAMA ELÉCTRICO

MODELOS:

- EE-6342*
- EK-6342*



TENSIÓN NOMINAL: 127 V~
FRECUCIA: 60 Hz
CORRIENTE: 15 A MAXIMO

* SEGUIDO O NO DE ALGUNO O ALGUNAS DE LAS LETRAS: A ó B ó G ó N ó F.